

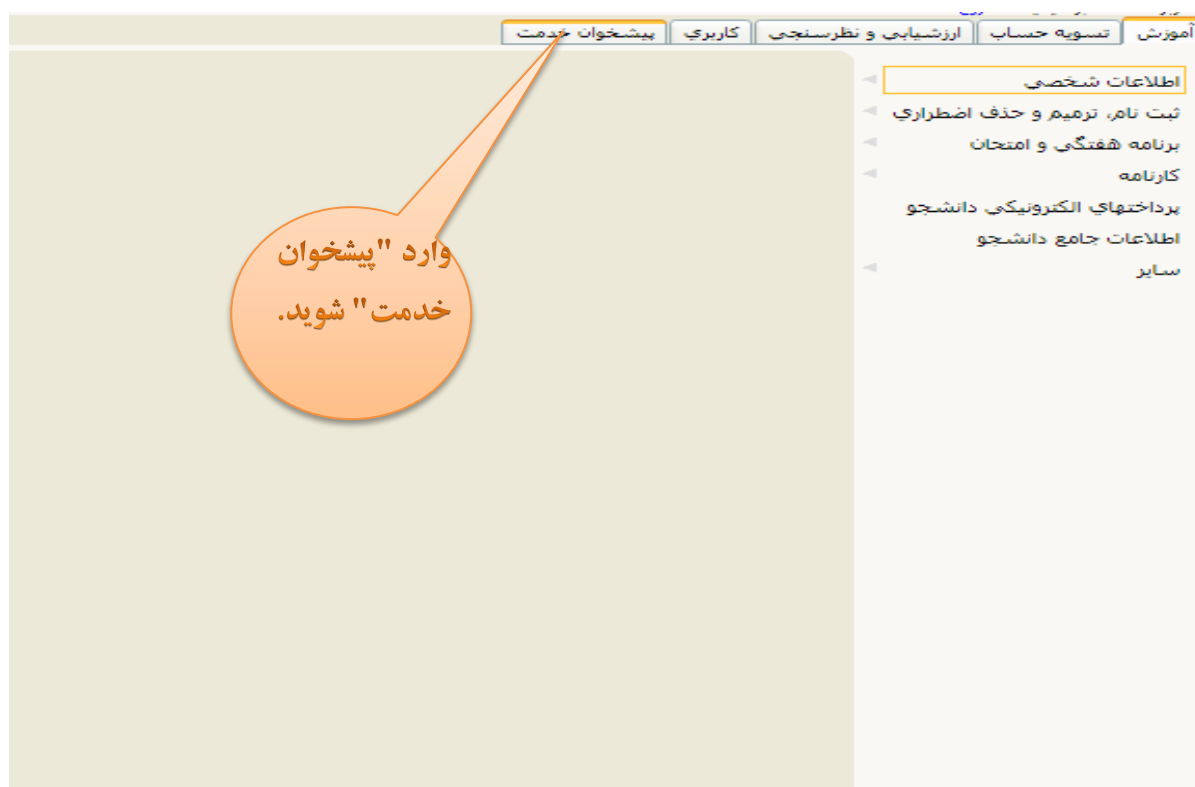
بسمه تعالی

راهنمای درخواست حذف اضطراری در پیشخوان خدمت

(دانشجویان کارشناسی)

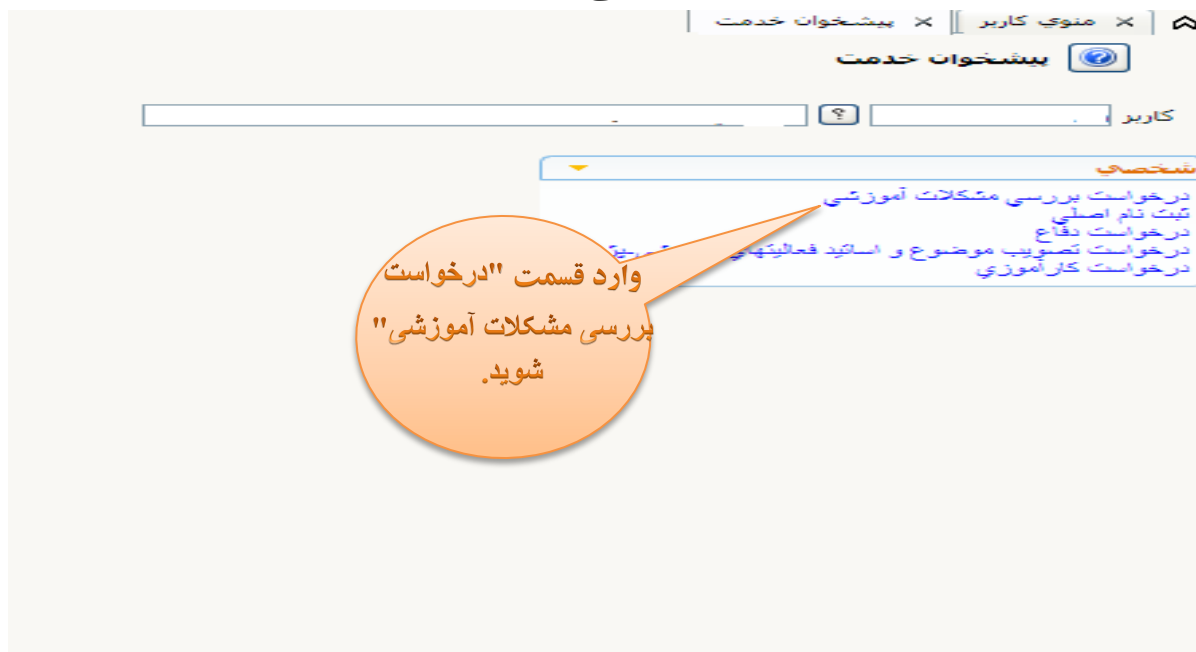
نکاتی که دانشجو قبل از درخواست باید به آن توجه نماید:

- ✓ دانشجو در طول ترم مجاز است یک درس را برای حذف اضطراری انتخاب نماید.
- ✓ نوع درس انتخاب شده نباید عملی یا تئوری عملی باشد.
- ✓ واحد باقیمانده (بدون احتساب درس انتخاب شده برای حذف اضطراری) نباید کمتر از ۱۲ واحد باشد.



شکل ۱

بسمه تعالی

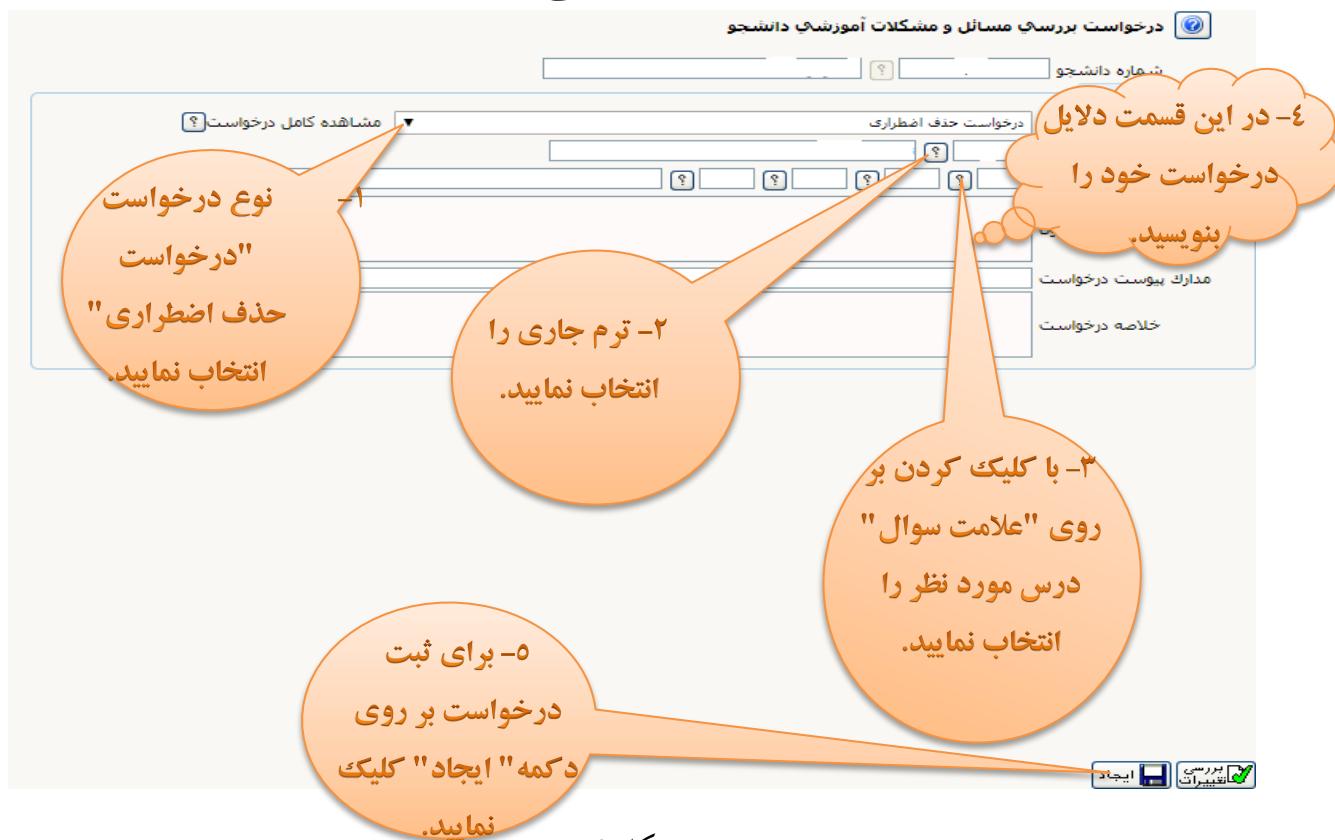


شکل ۲



شکل ۳

بسمه تعالی



درخواست بررسی مسائل و مشکلات آموزشی دانشجو

شماره دانشجو

درخواست حذف اضطراری

مشاهده کامل درخواست

۴- در این قسمت دلایل درخواست خود را بنویسید.

۳- با کلیک کردن بر روی "علامت سوال" درس مورد نظر را انتخاب نمایید.

۲- ترم جاری را انتخاب نمایید.

۱- نوع درخواست "درخواست حذف اضطراری" انتخاب نمایید.

۵- برای ثبت درخواست بر روی دکمه "ایجاد" کلیک نمایید.

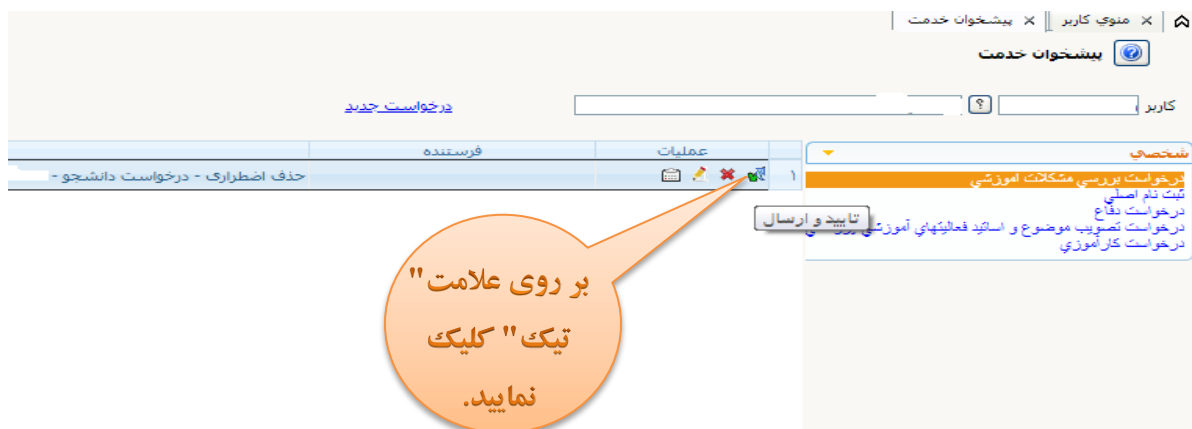
ایجاد

بررسی

تاییدات

شکل ۴

سپس بر روی "بازگشت" کلیک نمایید. در انتها برای به جریان افتادن درخواست بر روی علامت "تیک" کلیک نمایید.



بیشخوان خدمت

کاربر

بیشخوان خدمت

درخواست جدید

بشخصی	عملیات	فرستنده
درخواست بررسی مشکلات آموزشی تیک نام اصلی درخواست دفاع درخواست تصویب موضوع و اساتید فعالیتهای آموزشی بر روی درخواست کارآموزی	1	حذف اضطراری - درخواست دانشجو -

تایید و ارسال

بر روی علامت "تیک" کلیک نمایید.

شکل ۵

درخواست شما توسط "مدیر گروه آموزشی" مورد بررسی قرار می گیرد.